



## Corse e scommesse ippiche nel mese di Aprile 2012

Nel mese di Aprile l'attività ippica ha offerto 163 giornate di corse, rispettivamente 55 negli ippodromi di galoppo e 108 in quelli di trotto, svolte in 28 ippodromi.

La TAVOLA 1 evidenzia la diminuzione delle riunioni rispetto allo stesso mese dello scorso anno (-6.86%) quando erano state 175. Ancora più forte la riduzione delle corse che questo mese sono state 1.243, con una flessione, in termini percentuali dell'11,21. Scende nettamente anche il numero dei cavalli partenti facendo segnare il 13,89% in meno rispetto all'aprile 2011.

L'offerta di eventi esteri inseriti nel palinsesto nazionale delle scommesse, al fine di renderlo maggiormente "appetibile" per gli scommettitori, è stata di 607 corse contro le 657 del corrispondente mese dello scorso anno, con un decremento del 7,61%.

TAVOLA 1 – Corse nel mese di Aprile 2012

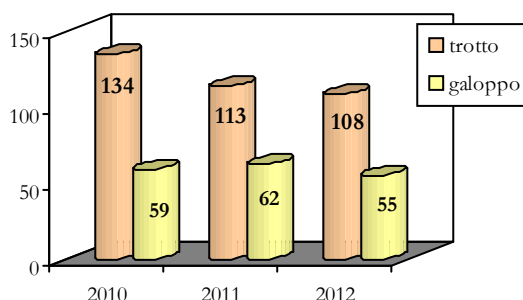
Aggregati	Aprile 2010	Aprile 2011	Aprile 2012	2012/2011
Giornate di corse	193	175	163	-6,86 %
Corse	1.534	1.400	1.243	-11,21 %
Cavalli partenti	15.183	14.065	12.112	-13,89 %
Corse estere	374	657	607	-7,61 %

La TAVOLA 2 illustra l'andamento delle corse nel primo quadrimestre dell'anno, anche in termini comparativi rispetto al corrispondente periodo del 2011. Continuiamo a ricordare che per una corretta lettura dei dati esposti, va tenuto presente che essi risentono della sospensione delle corse per l'agitazione degli operatori del settore ippico (1 gennaio – 10 febbraio 2012).

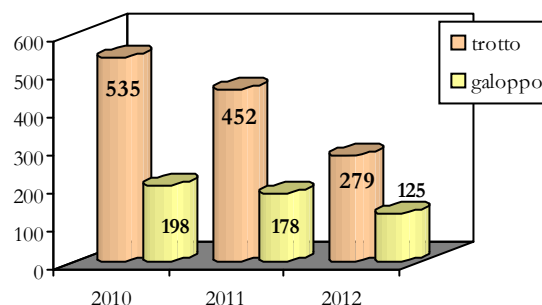
TAVOLA 2 – Corse nel periodo Gennaio-Aprile 2012

Aggregati	Gen.-Apr. 2010	Gen.-Apr. 2011	Gen.-Apr.2012	2012/2011
Giornate di corse	733	630	404	-35,87 %
Corse	5.828	5.032	3.074	-38,91 %
Cavalli partenti	55.656	50.847	30.655	-39,71 %
Corse estere	1.538	2.489	3.201	28,61 %

Giornate di corse a Aprile

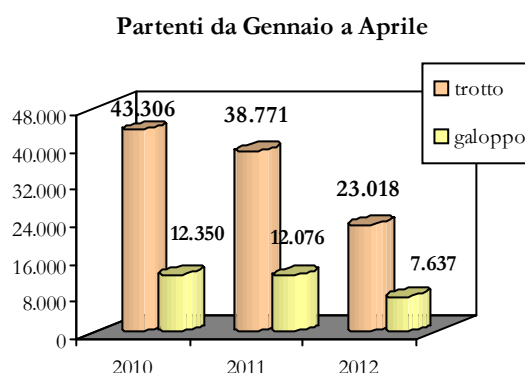
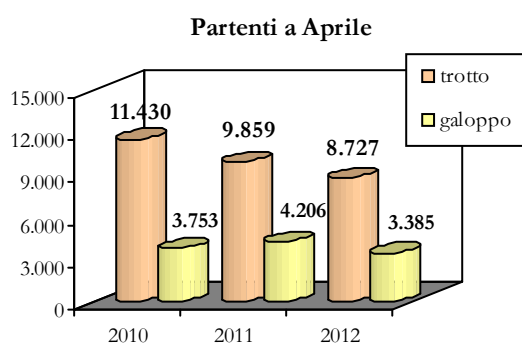
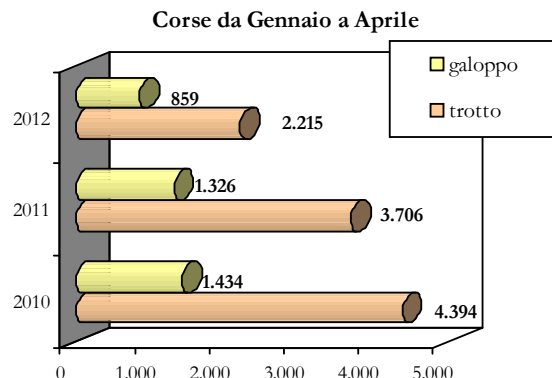
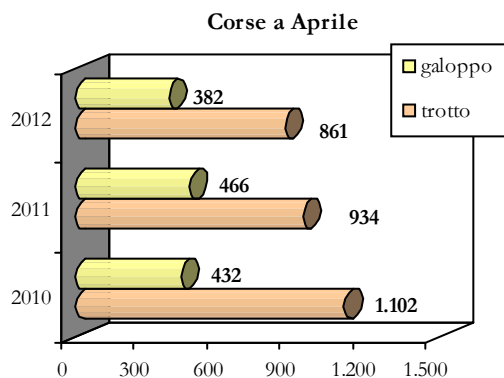


Giornate di corse da Gennaio a Aprile





## Corse e scommesse ippiche nel mese di Aprile 2012



Nella TAVOLA 3 è possibile leggere i dati relativi al movimento delle scommesse riferiti al mese di Aprile 2012. Rispetto ai dati relativi al corrispondente periodo del 2011, il decremento dei due totalizzatori risulta ancora piuttosto netto (-25,16%). L'andamento penalizza, come sempre, il gioco accettato sull'Ippica Nazionale: questo mese infatti la perdita è più del doppio rispetto al tradizionale gioco al Totalizzatore Ippico.

**TAVOLA 3 – Scommesse ippiche nel mese di Aprile 2012 (euro)**

Scommesse	Aprile 2010	Aprile 2011	Aprile 2012	2012/2011
Totalizzatore Ippico	108.585.592,00	88.519.062,00	73.204.030,00	-17,30 %
Ippica Nazionale	46.354.059,25	42.989.661,50	25.218.156,25	-41,34 %
<b>Totale</b>	<b>154.939.651,25</b>	<b>131.508.723,50</b>	<b>98.422.186,25</b>	<b>-25,16 %</b>

I dati relativi alle scommesse ippiche nel primo quadrimestre dell'anno indicano un decremento che sfiora il 38% in meno rispetto allo stesso periodo del 2011. Anche in questo caso, la lettura dei dati deve tener conto della sospensione dell'attività ippica di inizio d'anno.

**TAVOLA 4 – Scommesse ippiche nel periodo Gennaio-Aprile 2012 (euro)**

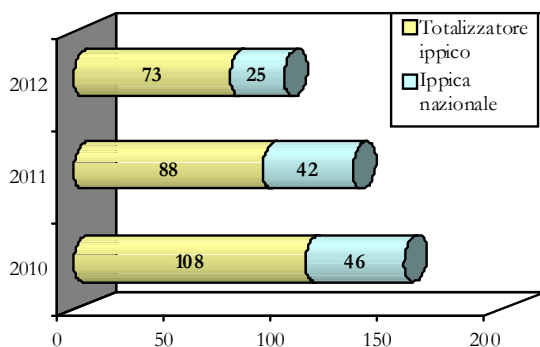
Scommesse	Gen.-Apr. 2010	Gen.-Apr. 2011	Gen.-Apr. 2012	2012/2011
Totalizzatore Ippico	440.864.608,00	358.546.873,00	236.647.569,00	-34,00 %
Ippica Nazionale	194.484.565,75	171.150.032,00	91.811.171,75	-46,36 %
<b>Totale</b>	<b>635.349.173,75</b>	<b>529.696.905,00</b>	<b>328.458.740,75</b>	<b>-37,99 %</b>



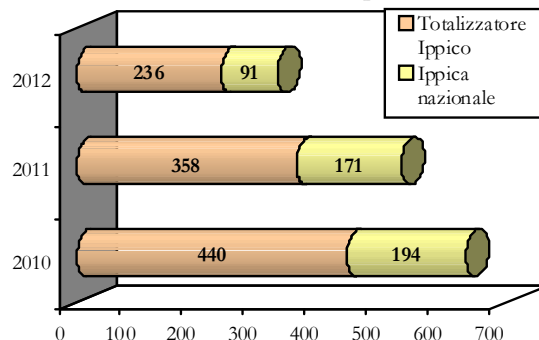


## Corse e scommesse ippiche nel mese di Aprile 2012

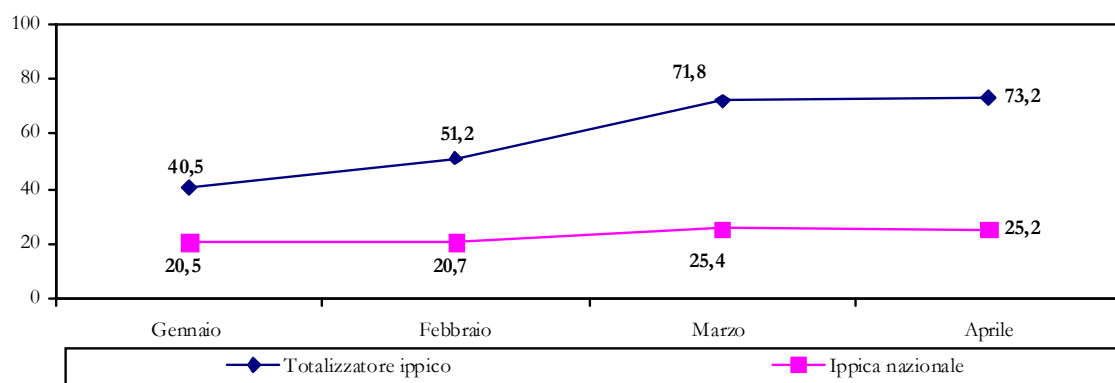
### Movimento delle scommesse a Aprile



### Movimento delle scommesse da Gennaio a Aprile



### Movimento mensile delle scommesse

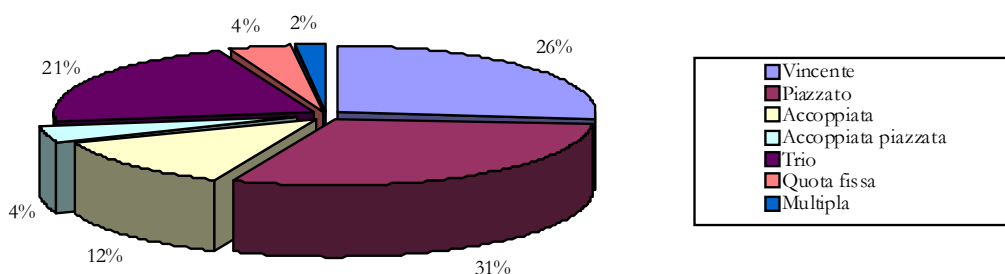


L'andamento delle diverse tipologie di scommesse al Totalizzatore ippico nel mese di Aprile 2012 (TAVOLA 5) evidenzia come la scommessa sul piazzato sia quella più penalizzata dal *trend* negativo; per contro, fa registrare una lieve ripresa su tutte le altre tipologie, in particolare il gioco sulla trio che passa nel raffronto con i rispettivi mesi del 2011 dal -24,50% dello scorso marzo al -16,73% di questo mese.

### TAVOLA 5 – Scommesse al Totalizzatore Ippico nel mese di Aprile 2012 (euro)

Tipologia di scommessa	Aprile 2011	Aprile 2012	2012/2011
Vincente	22.669.172,00	19.301.531,00	-14,86 %
Piazzato	28.804.243,00	22.038.133,00	-23,49 %
Accoppiata	10.385.787,00	8.988.213,00	-13,46 %
Accoppiata piazzata	3.044.356,00	2.876.181,00	-5,52 %
Trio	18.804.616,00	15.658.775,00	-16,73 %
Quota fissa	3.297.503,00	2.971.356,00	-9,89 %
Multipla a riferimento	1.513.385,00	1.369.841,00	-9,48 %
<b>Totale</b>	<b>88.519.062,00</b>	<b>73.204.030,00</b>	<b>-17,30 %</b>

### Scommesse al Totalizzatore Ippico nel mese di Aprile 2012





## Corse e scommesse ippiche nel mese di Aprile 2012

La TAVOLA 6 espone l'andamento delle scommesse relative all'Ippica nazionale. Come per il mese di Marzo (-42,53%) anche Aprile denuncia una forte disaffezione degli appassionati su tutte le tipologie di scommessa. Da segnalare soltanto una lieve ripresa del gioco sulla tris che passa dal -20,74% di marzo al -16,01% di questo mese.

**TAVOLA 6 – Scommesse di Ippica Nazionale nel mese di Aprile 2012 (euro)**

Tipologia di scommessa	Aprile 2011	Aprile 2012	2012/2011
Vincente	9.323.155,50	5.869.012,50	-37,05 %
Accoppiata	5.111.433,00	3.013.140,50	-41,05 %
Trio	9.318.252,00	6.728.807,00	-27,79 %
1° Tris	9.230.562,00	7.753.014,00	-16,01 %
2° Tris	6.436.232,50	(*)	-
Quartè	1.979.645,50	1.303.857,50	-34,14 %
Quintè	1.590.381,00	550.324,75	-35,40 %
<b>Totale</b>	<b>42.989.661,50</b>	<b>25.218.156,25</b>	<b>-41,34 %</b>

(\*) Tipologia di scommessa non prevista nel periodo considerato.

